

БУХГАЛТЕРСКИЙ БАЛАНС
на 31 декабря 2009 г.

Организация <u>ОАО "Межрегионэнергосбыт"</u>	по ОКПО	97201337
Идентификационный номер налогоплательщика <u>Оптовая торговля электрической и тепловой</u>	ИНН	7705750968
Вид деятельности <u>энергии (без их передачи и распредел)</u>	по ОКВЭД	51.56.4
Организационно-правовая форма / форма собственности <u>Открытое акционерное общество</u> / <u>частная</u>	по ОКОПФ/ОКФС	47 / 16
Единица измерения <u>в тыс. рублей</u>	по ОКЕИ	384
Местонахождение (адрес) <u>119526, г. Москва, пр-т Вернадского, д. 101, корп. 3</u>		

КОДЫ		
0710001		
2009	12	31
97201337		
7705750968		
51.56.4		
47	16	
384		

Дата утверждения	-
Дата отправки / принятия	-

АКТИВ	Код показателя	На начало отчетного года	На конец отчетного периода
1	2	3	4
I. Внеоборотные активы			
Нематериальные активы	110	-	1 303
Основные средства	120	4 778	36 112
Незавершенное строительство	130	-	-
Доходные вложения в материальные ценности	135	-	-
Долгосрочные финансовые вложения	140	5 707 703	5 942 432
Отложенные налоговые активы	145	6	9
Прочие внеоборотные активы	150	-	-
Итого по разделу I	190	5 712 487	5 979 856
II. Оборотные активы			
Запасы	210	719	1 290
в том числе:			
сырье, материалы и другие аналогичные ценности	211	3	3
животные на выращивании и откорме	212	-	-
затраты в незавершенном производстве	213	-	-
готовая продукция и товары для перепродажи	214	-	-
товары отгруженные	215	-	-
расходы будущих периодов	216	716	1 286
прочие запасы и затраты	217	-	-
Налог на добавленную стоимость по приобретенным ценностям	220	-	-
Дебиторская задолженность (платежи по которой ожидаются более чем через 12 месяцев после отчетной даты)	230	998	704
в том числе:			
покупатели и заказчики	231	-	-
Дебиторская задолженность (платежи по которой ожидаются в течение 12 месяцев после отчетной даты)	240	1 621 867	1 544 958
в том числе:			
покупатели и заказчики	241	1 175 929	926 619
расчеты по претензиям	242	600	506 740
авансы, выданные поставщикам	243	424 401	90 630
Краткосрочные финансовые вложения	250	-	-
Денежные средства	260	469 466	625 918
Прочие оборотные активы	270	137 105	109 014
Итого по разделу II	290	2 230 154	2 281 883
БАЛАНС (сумма строк 190 + 290)	300	7 942 641	8 261 739



ПАССИВ	Код показателя	На начало отчетного года	На конец отчетного периода
1	2	3	4
III. Капитал и резервы			
Уставный капитал	410	100	100
Собственные акции, выкупленные у акционеров	411	-	-
Добавочный капитал	420	-	-
Резервный капитал	430	5	5
в том числе:			
резервные фонды, образованные в соответствии с законодательством	431	5	5
резервы, образованные в соответствии с учредительными документами	432	-	-
Нераспределенная прибыль (непокрытый убыток)	470	1 255 514	3 890 809
Итого по разделу III	490	1 255 619	3 890 914
IV. Долгосрочные обязательства			
Займы и кредиты	510	4 500 000	2 062 661
Отложенные налоговые обязательства	515	-	-
Прочие долгосрочные обязательства	520	-	-
Итого по разделу IV	590	4 500 000	2 062 661
V. Краткосрочные обязательства			
Займы и кредиты	610	7 650	237 339
Кредиторская задолженность	620	2 179 372	2 069 471
в том числе:			
поставщики и подрядчики	621	799 865	1 001 031
задолженность перед персоналом организации	622	9	144
задолженность перед государственными внебюджетными фондами	623	618	114
задолженность по налогам и сборам	624	478 678	351 500
прочие кредиторы	625	1 405	2 033
авансы, полученные от потребителей	626	898 797	714 648
Задолженность участникам (учредителям) по выплате доходов	630	-	-
Доходы будущих периодов	640	-	-
Резервы предстоящих расходов	650	-	-
Прочие краткосрочные обязательства	660	-	1 354
Итого по разделу V	690	2 187 022	2 308 164
БАЛАНС (сумма строк 490 + 590 + 690)	700	7 942 641	8 261 739

СПРАВКА о наличии ценностей, учитываемых на забалансовых счетах			
Арендованные основные средства	910	12 428	26 077
в том числе по лизингу	911	12 428	11 046
Товарно-материальные ценности, принятые на ответственное хранение	920	-	-
Товары, принятые на комиссию	930	-	-
Списанная в убыток задолженность неплатежеспособных дебиторов	940	-	-
Обеспечения обязательств и платежей полученные	950	-	-
Обеспечения обязательств и платежей выданные	960	5 700 000	5 700 000
Износ жилищного фонда	970	-	-
Износ объектов внешнего благоустройства и других аналогичных объектов	980	-	-
Нематериальные активы, полученные в пользование	990	-	-
Бланки строгой отчетности	991	1	1

Руководитель

(подпись)

Аширов Станислав
Олегович

(расшифровка подписи)

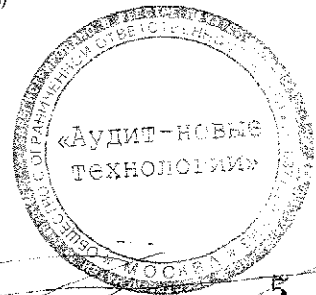
Главный бухгалтер

(подпись)

Кашлаева
Татьяна
Николаевна

(расшифровка подписи)

23 марта 2010 г.



ОТЧЕТ О ПРИБЫЛЯХ И УБЫТКАХ
за Январь - Декабрь 2009г.

Форма №2 по ОКУД	КОДЫ 0710002		
Дата (год, месяц, число)	2009	12	31
Организация <u>ОАО "Межрегионэнергосбыт"</u> по ОКПО	97201337		
Идентификационный номер налогоплательщика <u>Оптовая торговля электрической и тепловой</u> по ОКПО	ИНН 7705750968		
Вид деятельности <u>энергии (без их передачи и распредел)</u> по ОКВЭД	51.56.4		
Организационно-правовая форма / форма собственности	47	16	
Открытое акционерное общество / частная по ОКОПФ/ОКФС	384		
Единица измерения <u>в тыс. рублей</u> по ОКЕИ			


Показатель		За отчетный период	За аналогичный период предыдущего года
наименование	код		
1	2	3	4
Доходы и расходы по обычным видам деятельности			
Выручка (нетто) от продажи товаров, продукции, работ, услуг (за минусом налога на добавленную стоимость, акцизов и аналогичных обязательных платежей)	010	42 843 875	34 703 538
Выручка от реализации электроэнергии	011	42 543 877	34 702 161
Себестоимость проданных товаров, продукции, работ, услуг	020	(32 666 388)	(28 986 062)
в т.ч. Себестоимость проданной электроэнергии	021	(32 666 388)	(28 984 812)
Валовая прибыль	029	10 177 487	5 717 476
Коммерческие расходы	030	(6 357 715)	(3 866 059)
Управленческие расходы	040	-	-
Прибыль (убыток) от продаж	050	3 819 772	1 851 417
Прочие доходы и расходы			
Проценты к получению	060	1 959	1 072
Проценты к уплате	070	(495 292)	(252 661)
Доходы от участия в других организациях	080	46 896	18 360
Прочие доходы	090	68 040	46 529
Прочие расходы	100	(121 493)	(41 790)
Прибыль (убыток) до налогообложения	140	3 319 882	1 622 927
Отложенные налоговые активы	141	3	-
Отложенные налоговые обязательства	142	-	1
Текущий налог на прибыль	150	(677 835)	(396 559)
Налог на прибыль и иные аналогичные обязательные платежи	180	(3 149)	(767)
Налог на прибыль прошлых лет	180	(105)	-
Чистая прибыль (убыток) отчетного периода	190	2 638 796	1 225 602
СПРАВОЧНО:			
Постоянные налоговые обязательства (активы)	200	18 939	9 796
Базовая прибыль (убыток) на акцию	201	-	12 256
Разводненная прибыль (убыток) на акцию	202	-	-



РАСШИФРОВКА ОТДЕЛЬНЫХ ПРИБЫЛЕЙ И УБЫТКОВ

Показатель		За отчетный период		За аналогичный период предыдущего года	
		прибыль	убыток	прибыль	убыток
наименование	код	3	4	5	6
1	2				
Штрафы, пени и неустойки, признанные или по которым получены решения суда (арбитражного суда) об их взыскании	210	9 812	780	62	4
Прибыль (убыток) прошлых лет	220	-	909	-	-
Возмещение убытков, причиненных неисполнением или ненадлежащим исполнением обязательств	230	-	-	-	-
Курсовые разницы по операциям в иностранной валюте	240	637	2 199	16	1
Отчисления в оценочные резервы	250	X	-	X	-
Списание дебиторских и кредиторских задолженностей, по которым истек срок исковой давности	260	-	-	-	-
	270	-	-	-	-


Руководитель



**Аширов Станислав
Олегович**

(расшифровка подписи)



Главный бухгалтер



**Кашлаева Татьяна
Николаевна**

(расшифровка подписи)

23 марта 2010 г.




ОТЧЕТ ОБ ИЗМЕНЕНИЯХ КАПИТАЛА

за Январь - Декабрь 2009г.

Организация <u>ОАО "Межрегионэнергосбыт"</u>		Форма №3 по ОКУД		КОДЫ		
Идентификационный номер налогоплательщика <u>Оптовая торговля электрической и тепловой энергии</u>		Дата (год, месяц, число)		0710003		
Вид деятельности (без их передачи и распредел.) <u>Организационно-правовая форма / форма собственности</u>		по ОКПО		2009	12	31
<u>Открытое акционерное общество</u> / <u>частная</u>		ИНН		97201337		
Единица измерения <u>в тыс. рублей</u>		по ОКВЭД		7705750968		
		по ОКФС/ОКФП		51.56.4		
		по ОКЕИ		47	16	
				384		

I. Изменения капитала

Показатель		Уставный капитал	Добавочный капитал	Резервный капитал	Нераспределенная прибыль (непокрытый убыток)	Итого
наименование	код					
1	2	3	4	5	6	7
Остаток на 31 декабря года, предшествующего предыдущему 2008 (предыдущий год)	010	100	-	-	33 261	33 361
Изменения в учетной политике	011	X	X	X	-	-
Результат от переоценки объектов основных средств	012	X	-	X	-	-
	020	X	-	-	-	-
Остаток на 1 января предыдущего года	030	100	-	-	33 261	33 361
Результат от пересчета иностранных валют	031	X	-	X	X	-
Чистая прибыль	032	X	X	X	1 225 602	1 225 602
Дивиденды	033	X	X	X	(3 343)	(3 343)
Отчисления в резервный фонд	040	X	X	5	(5)	-
Увеличение величины капитала за счет:						
дополнительного выпуска акций	051	-	X	X	X	-
увеличения номинальной стоимости акций	052	-	X	X	X	-
реорганизации юридического лица	053	-	X	X	-	-
	054	-	-	-	-	-
Уменьшение величины капитала за счет:						
уменьшения номинала акций	061	-	X	X	X	-
уменьшения количества акций	062	-	X	X	X	-
реорганизации юридического лица	063	-	X	X	-	-
	064	-	-	-	-	-
Остаток на 31 декабря предыдущего года 2009 (отчетный год)	070	100	-	5	1 255 515	1 255 620
Изменения в учетной политике	071	X	X	X	-	-
Результат от переоценки объектов основных средств	072	X	-	X	-	-
Отложенный налоговый актив	080	X	-	-	(1)	(1)
Остаток на 1 января отчетного года	100	100	-	5	1 255 514	1 255 619
Результат от пересчета иностранных валют	101	X	-	X	X	-
Чистая прибыль	102	X	X	X	2 638 796	2 638 796
Дивиденды	103	X	X	X	(3 500)	(3 500)
Отчисления в резервный фонд	110	X	X	-	-	-



1	2	3	4	5	6	7
Увеличение величины капитала за счет:						
дополнительного выпуска акций	121	-	X	X	X	-
увеличения номинальной стоимости акций	122	-	X	X	X	-
реорганизации юридического лица	123	-	X	X	-	-
	124	-	-	-	-	-
Уменьшение величины капитала за счет:						
уменьшения номинала акций	131	-	X	X	X	-
уменьшения количества акций	132	-	X	X	X	-
реорганизации юридического лица	133	-	X	X	-	-
	134	-	-	-	-	-
Остаток на 31 декабря отчетного года	140	100	-	5	3 890 809	3 890 914

II. Резервы

Показатель		Остаток	Поступило	Использовано	Остаток
наименование	код				
1	2	3	4	5	6
Резервы, образованные в соответствии с законодательством:					
Резервы, образованные в соответствии с законодательством (анние резерва)					
данные предыдущего года	151	-	5	-	5
данные отчетного года	152	5	-	-	5
Резервы, образованные в соответствии с учредительными документами:					
анние резерва)					
данные предыдущего года	161	-	-	-	-
данные отчетного года	162	-	-	-	-
Оценочные резервы:					
анние резерва)					
данные предыдущего года	171	-	-	-	-
данные отчетного года	172	-	-	-	-
Резервы предстоящих расходов:					
анние резерва)					
данные предыдущего года	181	-	-	-	-
данные отчетного года	182	-	-	-	-

СПРАВКИ

Показатель		Остаток на начало отчетного года		Остаток на конец отчетного периода	
наименование	код				
1	2	3	4	5	6
1) Чистые активы	200	1 255 619		3 890 914	
		Из бюджета		Из внебюджетных фондов	
		за отчетный год	за предыдущий год	за отчетный год	за предыдущий год
		3	4	5	6
2) Получено на:					
расходы по обычным видам деятельности - всего	210	-	-	-	-
в том числе:					
	211	-	-	-	-
	212	-	-	-	-
	213	-	-	-	-
капитальные вложения во внеоборотные активы	220	-	-	-	-
в том числе:					
	221	-	-	-	-
	222	-	-	-	-
	223	-	-	-	-

Руководитель

(подпись)

Аширов Станислав

Овечкина

(расшифровка подписи)

Главный бухгалтер

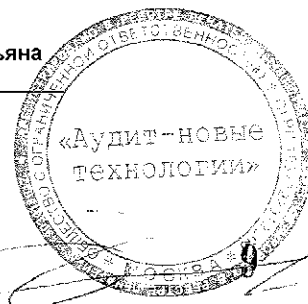
(подпись)

Кашлаева Татьяна

Николаевна

(расшифровка подписи)

23 марта 2010 г.



ОТЧЕТ О ДВИЖЕНИИ ДЕНЕЖНЫХ СРЕДСТВ

за Январь - Декабрь 2009г.

	Форма №4 по ОКУД	К О Д Ы	
	Дата (год, месяц, число)	2009	12
Организация <u>ОАО "Межрегионэнергосбыт"</u>	по ОКПО	97201337	
Идентификационный номер налогоплательщика <u>Оптовая торговля электрической и тепловой энергии</u>	ИНН	7705750968	
Вид деятельности (без их передачи и распредел.) <u>Организационно-правовая форма / форма собственности</u>	по ОКВЭД	51.56.4	
<u>Открытое акционерное общество / частная</u>	по ОКОПФ/ОКФС	47	16
Единица измерения <u>в тыс. рублей</u>	по ОКЕИ	384	

Показатель	код	За отчетный период	За аналогичный период
наименование		период	предыдущего года
1	2	3	4
Остаток денежных средств на начало отчетного года	010	469 466	256 240
Движение денежных средств по текущей деятельности			
Средства, полученные от покупателей, заказчиков	020	50 621 351	40 246 664
	030	-	-
Прочие доходы	110	55 416	19 056
Денежные средства, направленные:	120	(48 080 990)	(38 861 551)
на оплату приобретенных товаров, работ, услуг, сырья и иных оборотных активов	150	(45 885 776)	(38 090 712)
на оплату труда	160	(117 822)	(65 001)
на выплату дивидендов, процентов	170	(498 793)	(256 004)
на расчеты по налогам и сборам	180	(1 522 083)	(411 669)
на выдачу подотчетных средств	181	(3 852)	(3 880)
на добровольное медицинское страхование	181	(4 753)	(2 044)
на покупку валюты	181	-	(186)
на продажу валюты	181	(45 368)	(18 256)
на прочие расходы	190	(2 542)	(13 799)
Чистые денежные средства от текущей деятельности	200	2 595 777	1 404 169
Движение денежных средств по инвестиционной деятельности			
Выручка от продажи объектов основных средств и иных внеоборотных активов	210	-	-
Выручка от продажи ценных бумаг и иных финансовых	220	7 650	-
Полученные дивиденды	230	45 263	18 273
Полученные проценты	240	1 959	1 072
Поступления от погашения займов, предоставленных другим организациям	250	-	-
Возврат депозитного вклада	260	2 660 000	47 000
Приобретение дочерних организаций	280	-	(5 700 000)
Приобретение объектов основных средств, доходных вложений в материальные ценности и нематериальных активов	290	(41 042)	(4 553)
Приобретение ценных бумаг и иных финансовых вложений	300	(242 379)	-
Займы, предоставленные другим организациям	310	-	-
Депозитный вклад	320	(2 660 000)	(47 000)
Чистые денежные средства от инвестиционной деятельности	340	(228 549)	(5 685 208)





1	2	3	4
Движение денежных средств по финансовой деятельности			
Поступления от эмиссии акций или иных долевых бумаг	350	-	-
Поступления от займов и кредитов, предоставленных другими организациями	360	12 513 072	13 312 193
	370	-	-
Погашение займов и кредитов (без процентов)	390	(14 720 722)	(8 812 193)
Погашение обязательств по финансовой аренде	400	(3 198)	(5 751)
Прочие расходы по финансовой деятельности	410	-	-
Чистые денежные средства от финансовой деятельности	430	(2 210 848)	4 494 249
Чистое увеличение (уменьшение) денежных средств и их эквивалентов	440	156 380	213 210
Остаток денежных средств на конец отчетного периода	450	625 846	469 450
Величина влияния изменений курса иностранной валюты по отношению к рублю	460	72	16

Руководитель Аширов Станислав Олегович
 (подпись) (расшифровка подписи)

Главный бухгалтер Кашлаева Татьяна Николаевна
 (подпись) (расшифровка подписи)

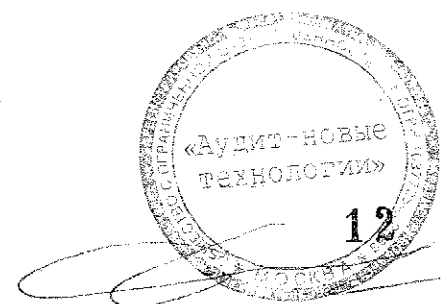
23 марта 2010 г.



ПРИЛОЖЕНИЕ К БУХГАЛТЕРСКОМУ БАЛАНСУ

за Январь - Декабрь 2009г.

	Форма №5 по ОКУД	КОДЫ		
		0710005		
	Дата (год, месяц, число)	2009	12	31
Организация <u>ОАО "Межрегионэнергосбыт"</u>	по ОКПО	97201337		
Идентификационный номер налогоплательщика <u>Оптовая торговля электрической и тепловой энергии</u>	ИНН	7705750968		
Вид деятельности (без их передачи и распредел.) <u>Организационно-правовая форма / форма собственности</u>	по ОКВЭД	51.56.4		
<u>Открытое акционерное общество</u> / <u>частная</u>	по ОКОПФ/ОКФС	47	16	
Единица измерения <u>в тыс. рублей</u>	по ОКЕИ	384		



Нематериальные активы

Показатель		Наличие на начало отчетного года	Поступило	Выбыло	Наличие на конец отчетного периода
наименование	код				
1	2	3	4	5	6
Объекты интеллектуальной собственности (исключительные права на результаты интеллектуальной собственности)	010	-	1 367	-	1 367
в том числе:					
у патентообладателя на изобретение, промышленный образец, полезную модель	011	-	-	-	-
у правообладателя на программы ЭВМ, базы данных	012	-	1 367	-	1 367
у правообладателя на топологии интегральных микросхем	013	-	-	-	-
у владельца на товарный знак и знак обслуживания, наименование места происхождения товаров	014	-	-	-	-
у патентообладателя на селекционные достижения	015	-	-	-	-
Организационные расходы	020	-	-	-	-
Деловая репутация организации	030	-	-	-	-
	035	-	-	-	-
Прочие	040	-	-	-	-

Показатель		На начало отчетного года	На конец отчетного периода
наименование	код		
1	2	3	4
Амортизация нематериальных активов - всего	050	-	64
в том числе:			
Программа ЭВМ (Ком.учет)	051	-	61
Сайт ОАО "Межрегионэнергообьт"	052	-	2
	053	-	-

Форма 0710005 с. 2

Основные средства

Показатель		Наличие на начало отчетного года	Поступило	Выбыло	Наличие на конец отчетного периода
наименование	код				
1	2	3	4	5	6
Здания	070	-	22 748	-	22 748
Сооружения и передаточные устройства	075	-	-	-	-
Машины и оборудование	080	-	-	-	-
Транспортные средства	085	-	774	-	774
Производственный и хозяйственный инвентарь	090	1 201	1 833	-	3 034
Рабочий скот	095	-	-	-	-
Продуктивный скот	100	-	-	-	-
Многолетние насаждения	105	-	-	-	-
Другие виды основных средств	110	4 984	8 504	-	13 487
Земельные участки и объекты природопользования	115	-	-	-	-
Капитальные вложения на коренное улучшение земель	120	-	-	-	-
Итого	130	6 185	33 859	-	40 043



Показатель		На начало отчетного года	На конец отчетного периода
наименование	код		
1	2	3	4
Амортизация основных средств - всего	140	1 406	3 932
в том числе:			
зданий и сооружений	141	-	111
машин, оборудования, транспортных средств	142	-	73
других	143	1 406	3 748
Передано в аренду объектов основных средств - всего	150	-	-
в том числе:			
здания	151	-	-
сооружения	152	-	-
	153	-	-
Переведено объектов основных средств на консервацию	155	-	-
Получено объектов основных средств в аренду - всего	160	12 428	26 077
в том числе:			
Автомобиль Toyota Camry	161	1 169	-
Автомобиль Toyota Land Cruiser 120	162	2 075	-
Автомобиль Hyundai Sonata	163	593	-
Автомобиль Kia Carnival	164	1 175	1 175
Автомобиль Мерседес	165	5 000	5 000
Автомобиль Volvo	166	2 417	2 417
Автомобиль Мерседес Бенц E230	167	-	2 455
Офисное помещение 282,7 кв. м	168	-	4 370
Офисное помещение 1557 кв. м	169	-	10 660
Объекты недвижимости, принятые в эксплуатацию и находящиеся в процессе государственной регистрации	165	-	-
Справочно	код	На начало отчетного года	На начало предыдущего года
	2	3	4
Результат от переоценки объектов основных средств:			
первоначальной (восстановительной) стоимости	171	-	-
амортизации	172	-	-
	код	На начало отчетного года	На конец отчетного периода
	2	3	4
Изменение стоимости объектов основных средств в результате достройки, дооборудования, реконструкции, частичной ликвидации	180	-	-

Форма 0710005 с. 3

Доходные вложения в материальные ценности

Показатель		Остаток	Поступило	Использовано	Остаток
наименование	код				
1	2	3	4	5	6
Имущество для передачи в лизинг	210	-	-	-	-
Имущество, предоставляемое по договору проката	220	-	-	-	-
	230	-	-	-	-
Прочие	240	-	-	-	-
Итого	250	-	-	-	-
	код	На начало отчетного года	На конец отчетного периода		
	1	2	3	4	
Амортизация доходных вложений в материальные ценности	260	-	-		



Расходы на научно-исследовательские, опытно-конструкторские и технологические работы

Виды работ		Наличие на начало отчетного года	Поступило	Списано	Наличие на конец отчетного периода
наименование	код				
1	2	3	4	5	6
Всего	310	-	-	-	-
в том числе:					
	311	-	-	-	-
	312	-	-	-	-
Справочно Сумма расходов по незаконченным научно-исследовательским, опытно-конструкторским и технологическим работам		код	На начало отчетного года	На конец отчетного периода	
		2	3	4	
		320	-	-	
		код	За отчетный период	За аналогичный период предыдущего года	
		2	3	4	
Сумма не давших положительных результатов расходов по научно-исследовательским, опытно-конструкторским и технологическим работам, отнесенных на прочие расходы		330	-	-	

Расходы на освоение природных ресурсов

Виды работ		Остаток на начало отчетного периода	Поступило	Списано	Остаток на конец отчетного периода
наименование	код				
1	2	3	4	5	6
Расходы на освоение природных ресурсов - всего	410	-	-	-	-
в том числе:					
	411	-	-	-	-
	412	-	-	-	-
Справочно Сумма расходов по участкам недр, не законченным поиском и оценкой месторождений, разведкой и (или) гидрогеологическими изысканиями и прочими аналогичными работами		код	На начало отчетного года	На конец отчетного года	
		2	3	4	
		420	-	-	
Сумма расходов на освоение природных ресурсов, отнесенных в отчетном периоде на прочие расходы как безрезультатные		430	-	-	




Финансовые вложения

Показатель		Долгосрочные		Краткосрочные	
наименование	код	на начало отчетного года	на конец отчетного периода	на начало отчетного года	на конец отчетного периода
1	2	3	4	5	6
Вклады в уставные (складочные) капиталы других организаций - всего	510	5 707 703	5 942 432	-	-
в том числе дочерних и зависимых хозяйственных обществ	511	5 707 703	5 942 432	-	-
Государственные и муниципальные ценные бумаги	515	-	-	-	-
Ценные бумаги других организаций - всего	520	-	-	-	-
в том числе долговые ценные бумаги (облигации, векселя)	521	-	-	-	-
Предоставленные займы	525	-	-	-	-
Депозитные вклады	530	-	-	-	-
Прочие	535	-	-	-	-
Итого	540	5 707 703	5 942 432	-	-
Из общей суммы финансовые вложения, имеющие текущую рыночную стоимость:					
Вклады в уставные (складочные) капиталы других организаций - всего	550	-	-	-	-
в том числе дочерних и зависимых хозяйственных обществ	551	-	-	-	-
Государственные и муниципальные ценные бумаги	555	-	-	-	-
Ценные бумаги других организаций - всего	560	-	-	-	-
в том числе долговые ценные бумаги (облигации, векселя)	561	-	-	-	-
Прочие	565	-	-	-	-
Итого	570	-	-	-	-
СПРАВОЧНО.					
По финансовым вложениям, имеющим текущую рыночную стоимость, изменение стоимости в результате корректировки оценки	580	-	-	-	-
По долговым ценным бумагам разница между первоначальной стоимостью и номинальной стоимостью отнесена на финансовый результат отчетного периода	590	-	-	-	-

Дебиторская и кредиторская задолженность

Показатель		Остаток на начало отчетного года	Остаток на конец отчетного периода
наименование	код		
1	2	3	4
Дебиторская задолженность:			
краткосрочная - всего	610	1 621 867	1 544 958
в том числе:			
расчеты с покупателями и заказчиками	611	1 175 929	926 619
авансы выданные	612	424 401	90 630
расчеты по претензиям	612	600	506 740
прочая	613	20 937	20 969
долгосрочная - всего	620	998	704
в том числе:			
расчеты с покупателями и заказчиками	621	-	-
авансы выданные	622	-	-
прочая	623	998	704
Итого	630	1 622 865	1 545 662



Кредиторская задолженность:			
краткосрочная - всего	640	2 187 022	2 306 810
в том числе:			
расчеты с поставщиками и подрядчиками	641	799 865	1 001 031
авансы полученные	642	898 797	714 648
расчеты по налогам и сборам	643	478 678	351 500
кредиты	644	-	237 339
займы	645	7 650	-
прочая	646	2 032	2 292
долгосрочная - всего	650	4 500 000	2 062 661
в том числе:			
кредиты	651	1 651 376	2 062 661
займы	652	2 848 624	-
	653	-	-
Итого	660	6 687 022	4 369 471

Расходы по обычным видам деятельности (по элементам затрат)

Показатель		За отчетный год	За предыдущий год
наименование	код		
1	2	3	4
Материальные затраты,	710	32 672 265	28 988 580
в т.ч. электроэнергия	711	32 666 388	28 984 812
Услуги по передаче	712	5 904 632	3 607 862
Затраты на оплату труда	720	104 287	74 443
Отчисления на социальные нужды	730	11 856	8 998
Амортизация	740	2 514	871
Прочие затраты	750	328 550	171 367
Итого по элементам затрат	760	39 024 104	32 852 121
Изменение остатков (прирост [+], уменьшение [-]):			
незавершенного производства	765	-	-
расходов будущих периодов	766	570	171
резервов предстоящих расходов	767	-	-

Форма 0710005 с. 6

Обеспечения

Показатель		Остаток на начало отчетного года	Остаток на конец отчетного периода
наименование	код		
1	2	3	4
Полученные - всего	810	-	-
в том числе:			
векселя	811	-	-
Имущество, находящееся в залоге	820	-	-
из него:			
объекты основных средств	821	-	-
ценные бумаги и иные финансовые вложения	822	-	-
прочее	823	-	-
	824	-	-
Выданные - всего	830	-	-
из него:			
векселя	831	-	-
Имущество, переданное в залог	840	5 700 000	5 700 000
из него:			
объекты основных средств	841	-	-
ценные бумаги и иные финансовые вложения	842	5 700 000	5 700 000
прочее	843	-	-
	844	-	-




Государственная помощь

Показатель		Отчетный период		За аналогичный период предыдущего года	
наименование	код				
1	2	3		4	
Получено в отчетном году бюджетных средств - всего	910				
в том числе:					
	911				
	912				
	913				
		на начало отчетного года	получено за отчетный период	возвращено за отчетный период	на конец отчетного периода
Бюджетные кредиты - всего	920				
в том числе					
	921				
	922				
	923				

Руководитель Аширов Станислав Олегович
(подпись) (расшифровка подписи)

23 марта 2010г.



Главный бухгалтер Кашлаева Татьяна Николаевна
(подпись) (расшифровка подписи)

