

# **АУДИТОРСКОЕ ЗАКЛЮЧЕНИЕ**

по финансовой (бухгалтерской)  
отчетности

ОАО «Межрегионэнергосбыт»  
за 2008 год



**АНТ**  
Аудит  
Новые технологии

ОБЩЕСТВО С ОГРАНИЧЕННОЙ ОТВЕТСТВЕННОСТЬЮ  
"Аудит - новые технологии"  
117420, Россия, Москва, ул. Наметкина, д.10-Б, стр.1.  
Т.: +7 (495) 221-01-40, Ф.: +7 (495) 221-01-56  
[www.audit-nt.ru](http://www.audit-nt.ru), [info@audit-nt.ru](mailto:info@audit-nt.ru)

Акционерам  
Открытого акционерного общества  
«Межрегионэнергосбыт»

**Аудиторское заключение  
по финансовой (бухгалтерской) отчетности**

**Аудитор**

**Наименование:**

Общество с ограниченной ответственностью «Аудит – новые технологии» (ООО «АНТ»).

**Место нахождения:**

117420, Российская Федерация, г. Москва, ул. Наметкина, д.10 «Б», стр.1.

**Государственная регистрация:**

Зарегистрировано Инспекцией Министерства Российской Федерации по налогам и сборам № 28 по Юго-Западному административному округу г. Москвы 24 марта 2003 г., свидетельство серия 77 № 007883379. Внесено в Единый государственный реестр юридических лиц за основным государственным регистрационным номером 1037728012563.

**Лицензия:**

№ Е 004414 на осуществление аудиторской деятельности, выдана Министерством финансов Российской Федерации 27 июня 2003 г. сроком на пять лет. Срок действия до 27 июня 2013 г.

**Членство в аккредитованных профессиональных аудиторских объединениях:**

Некоммерческое партнерство «Российская коллегия аудиторов».

**Аудируемое лицо**

**Наименование:**

Открытое акционерное общество «Межрегионэнергосбыт» (далее – ОАО «Межрегионэнергосбыт»).

**Место нахождения:**

115093, Российская Федерация, г. Москва, ул. Щипок, д. 4.

**Государственная регистрация:**

Зарегистрировано Межрайонной инспекцией Федеральной налоговой службой № 46 по г. Москве 05 сентября 2006 г. Внесено в Единый государственный реестр юридических лиц 05 сентября 2006 г. за основным государственным регистрационным номером 5067746436731.

Мы провели аудит прилагаемой финансовой (бухгалтерской) отчетности ОАО «Межрегионэнергосбыт» за период с 1 января по 31 декабря 2008 г. включительно.

Финансовая (бухгалтерская) отчетность ОАО «Межрегионэнергосбыт» состоит из:

- бухгалтерского баланса;
- отчета о прибылях и убытках;
- приложений к бухгалтерскому балансу и отчету о прибылях и убытках;
- пояснительной записки.

Ответственность за подготовку и представление прилагаемой финансовой (бухгалтерской) отчетности несет исполнительный орган ОАО «Межрегионэнергосбыт». Наша обязанность заключается в том, чтобы выразить мнение о достоверности во всех существенных отношениях данной отчетности и соответствии порядка ведения бухгалтерского учета законодательству Российской Федерации на основе проведенного аудита.

Мы провели аудит в соответствии с:

1. Федеральным законом «Об аудиторской деятельности» от 30 декабря 2008 года № 307-ФЗ;

2. Федеральным законом «Об аудиторской деятельности» от 7 августа 2001 года № 119-ФЗ;
3. Федеральными правилами (стандартами) аудиторской деятельности;
4. Внутрифирменными стандартами, методиками и инструкциями по аудиту.

Аудит планировался и проводился таким образом, чтобы получить разумную уверенность в том, что финансовая (бухгалтерская) отчетность не содержит существенных искажений. Аудит проводился на выборочной основе и включал в себя изучение на основе тестирования доказательств, подтверждающих числовые показатели в финансовой (бухгалтерской) отчетности и раскрытие в ней информации о финансово-хозяйственной деятельности, оценку соблюдения принципов и правил бухгалтерского учета, применяемых при подготовке финансовой (бухгалтерской) отчетности, рассмотрение основных оценочных показателей, полученных руководством аудируемого лица, а также оценку представления финансовой (бухгалтерской) отчетности. Мы полагаем, что проведенный аудит предоставляет достаточные основания для выражения нашего мнения о достоверности финансовой (бухгалтерской) отчетности и соответствии порядка ведения бухгалтерского учета законодательству Российской Федерации.

По нашему мнению, финансовая (бухгалтерская) отчетность ОАО «Межрегионэнергосбыт» отражает достоверно во всех существенных отношениях финансовое положение на 31 декабря 2008 г. и результаты его финансово-хозяйственной деятельности за период с 1 января по 31 декабря 2008 г. включительно в соответствии с требованиями законодательства Российской Федерации в части подготовки финансовой (бухгалтерской) отчетности и принятой учетной политики.

«17» апреля 2009 года

Исполнительный директор  
ООО «Аудит - новые технологии»

Руководитель аудиторской проверки



Б. Перельгина  
основании доверенности № 159 от  
09.2008 г.

А. Панфилова

(Квалификационный аттестат на право осуществления аудиторской деятельности в области общего аудита № К 022777, срок действия с 18 апреля 2005 г. без ограничения).

**БУХГАЛТЕРСКИЙ БАЛАНС**  
на 31 декабря 2008 г.

Форма №1 по ОКУД	<b>КОДЫ</b> <b>0710001</b>		
Дата (год, месяц, число)	2008	12	31
Организация <u>ОАО "Межрегионэнергобыт"</u>	по ОКПО <b>97201337</b>		
Идентификационный номер налогоплательщика <u>Оптовая торговля электрической и тепловой</u>	ИНН <b>7705750968</b>		
Вид деятельности <u>энергии (без их передачи и распредел)</u>	по ОКВЭД <b>51.56.4</b>		
Организационно-правовая форма / форма собственности <u>Открытое акционерное общество</u> / <u>частная</u>	47	16	
Единица измерения <u>в тыс. рублей</u>	по ОКЕИ <b>384</b>		
Местонахождение (адрес) <u>115093, Москва г, Щипок ул, дом № 4</u>			

Дата утверждения \_\_\_\_\_  
Дата отправки / принятия \_\_\_\_\_

АКТИВ	Код показателя	На начало отчетного года	На конец отчетного периода
1	2	3	4
<b>I. Внеоборотные активы</b>			
Нематериальные активы	110	-	-
Основные средства	120	1 852	4 778
Незавершенное строительство	130	-	-
Доходные вложения в материальные ценности	135	-	-
Долгосрочные финансовые вложения	140	15 353	5 707 703
Отложенные налоговые активы	145	7	7
Прочие внеоборотные активы	150	-	-
<b>Итого по разделу I</b>	<b>190</b>	<b>17 212</b>	<b>5 712 488</b>
<b>II. Оборотные активы</b>			
Запасы	210	1 018	719
в том числе:			
сырье, материалы и другие аналогичные ценности	211	-	3
животные на выращивании и откорме	212	-	-
затраты в незавершенном производстве	213	-	-
готовая продукция и товары для перепродажи	214	473	-
товары отгруженные	215	-	-
расходы будущих периодов	216	545	716
прочие запасы и затраты	217	-	-
Налог на добавленную стоимость по приобретенным ценностям	220	-	-
Дебиторская задолженность (платежи по которой ожидаются более чем через 12 месяцев после отчетной даты)	230	890	898
в том числе:			
покупатели и заказчики	231	-	-
Дебиторская задолженность (платежи по которой ожидаются в течение 12 месяцев после отчетной даты)	240	331 721	1 621 867
в том числе:			
покупатели и заказчики	241	92 636	1 175 929
авансы, выданные поставщикам	242	238 695	424 401
Краткосрочные финансовые вложения	250	-	-
Денежные средства	260	256 240	469 468
Прочие оборотные активы	270	79 172	137 105
<b>Итого по разделу II</b>	<b>290</b>	<b>669 042</b>	<b>2 230 154</b>
<b>БАЛАНС (сумма строк 190 + 290)</b>	<b>300</b>	<b>686 254</b>	<b>7 942 642</b>



ПАССИВ	Код показателя	На начало отчетного года	На конец отчетного периода
1	2	3	4
<b>III. Капитал и резервы</b>			
Уставный капитал	410	100	100
Собственные акции, выкупленные у акционеров	411	-	-
Добавочный капитал	420	-	-
Резервный капитал	430	-	5
в том числе:			
резервные фонды, образованные в соответствии с законодательством	431	-	5
резервы, образованные в соответствии с учредительными документами	432	-	-
Нераспределенная прибыль (непокрытый убыток)	470	33 260	1 255 515
<b>Итого по разделу III</b>	<b>480</b>	<b>33 360</b>	<b>1 255 620</b>
<b>IV. Долгосрочные обязательства</b>			
Займы и кредиты	510	-	4 500 000
Отложенные налоговые обязательства	515	1	-
Прочие долгосрочные обязательства	520	-	-
<b>Итого по разделу IV</b>	<b>590</b>	<b>1</b>	<b>4 500 000</b>
<b>V. Краткосрочные обязательства</b>			
Займы и кредиты	610	7 650	7 650
Кредиторская задолженность	620	646 243	2 179 372
в том числе:			
поставщики и подрядчики	621	58 019	799 865
задолженность перед персоналом организации	622	-	9
задолженность перед государственными внебюджетными фондами	623	-	618
задолженность по налогам и сборам	624	80 440	478 678
прочие кредиторы	625	7 768	1 405
авансы, полученные от покупателей	626	519 015	698 797
Задолженность участникам (учредителям) по выплате доходов	630	-	-
Доходы будущих периодов	640	-	-
Резервы предстоящих расходов	650	-	-
Прочие краткосрочные обязательства	680	-	-
<b>Итого по разделу V</b>	<b>690</b>	<b>652 893</b>	<b>2 187 022</b>
<b>БАЛАНС (сумма строк 490 + 590 + 680)</b>	<b>700</b>	<b>686 254</b>	<b>7 942 642</b>

<b>СПРАВКА о наличии ценностей, учитываемых на забалансовых счетах</b>			
Арендованные основные средства	910	4 528	12 428
в том числе по лизингу	911	4 528	12 428
Товарно-материальные ценности, принятые на ответственное хранение	920	-	-
Товары, принятые на комиссию	930	-	-
Списанная в убыток задолженность неплатежеспособных дебиторов	940	-	-
Обеспечения обязательств и платежей полученные	950	-	-
Обеспечения обязательств и платежей выданные	960	-	5 700 000
Износ жилищного фонда	970	-	-
Износ объектов внешнего благоустройства и других аналогичных объектов	980	-	-
Нематериальные активы, полученные в пользование	990	-	-

Руководитель  **Аширов Станислав Олегович**  
(подпись) (расшифровка подписи)

Главный бухгалтер  **Черненко Екатерина Александровна**  
(подпись) (расшифровка подписи)

30 марта 2009 г.



**ОТЧЕТ О ПРИБЫЛЯХ И УБЫТКАХ**  
за Январь - Декабрь 2008г.

Форма №2 по ОКУД	<b>КОДЫ</b>		
	<b>0710002</b>		
Дата (год, месяц, число)	<b>2008</b>	<b>12</b>	<b>31</b>
Организация <u>ОАО "Межрегионэнергобыт"</u>	<b>97201337</b>		
Идентификационный номер налогоплательщика	<b>7705750968</b>		
Вид деятельности <u>Оптовая торговля электрической и тепловой энергией (без их передачи и распределения)</u>	<b>51.86.4</b>		
Организационно-правовая форма / форма собственности	<b>47</b>	<b>16</b>	
Открытое акционерное общество / частная	<b>384</b>		
Единица измерения <u>в тыс. рублей</u>	<b>384</b>		

Показатель		За отчетный период	За аналогичный период предыдущего года
наименование	код		
1	2	3	4
<b>Доходы и расходы по обычным видам деятельности</b>			
Выручка (нетто) от продажи товаров, продукции, работ, услуг (за минусом налога на добавленную стоимость, акцизов и аналогичных обязательных платежей)	010	34 703 538	8 945 008
<b>Выручка от реализации электроэнергии</b>	011	34 702 161	8 942 461
Себестоимость проданных товаров, продукции, работ, услуг	020	(28 986 082)	(8 280 399)
<b>в т.ч. Себестоимость проданной электроэнергии</b>	021	(26 984 812)	(8 278 195)
Валовая прибыль	029	5 717 476	664 604
Коммерческие расходы	030	(3 866 059)	(605 880)
Управленческие расходы	040	-	-
Прибыль (убыток) от продаж	050	1 851 417	58 724
<b>Прочие доходы и расходы</b>			
Проценты к получению	060	1 072	719
Проценты к уплате	070	(252 681)	(5 132)
Доходы от участия в других организациях	080	18 360	-
Прочие доходы	090	46 529	1 263 845
Прочие расходы	100	(41 790)	(1 271 510)
<b>Прибыль (убыток) до налогообложения</b>	140	1 622 927	46 446
Отложенные налоговые активы	141	-	(309)
Отложенные налоговые обязательства	142	1	263
Текущий налог на прибыль	150	(396 559)	(12 976)
Налог на прибыль и иные аналогичные обязательные платежи	180	(767)	-
<b>Чистая прибыль (убыток) отчетного периода</b>	190	1 225 602	33 424
<b>СПРАВОЧНО:</b>			
Постоянные налоговые обязательства (активы)	200	9 796	1875
Базовая прибыль (убыток) на акцию	201	12 256	334
Разводненная прибыль (убыток) на акцию	202	-	-



*И. Иванов*

РАСШИФРОВКА ОТДЕЛЬНЫХ ПРИБЫЛЕЙ И УБЫТКОВ					
Показатель		За отчетный период		За аналогичный период предыдущего года	
наименование	код	прибыль	убыток	прибыль	убыток
1	2	3	4	5	6
Штрафы, пени и неустойки, признанные или по которым получены решения суда (арбитражного суда) об их взыскании	210	62	4	-	212
Прибыль (убыток) прошлых лет	220	-	-	-	-
Возмещение убытков, причиненных неисполнением или ненадлежащим исполнением обязательств	230	-	-	-	-
Курсовые разницы по операциям в иностранной валюте	240	16	1	-	1
Отчисления в оценочные резервы	250	X	-	X	-
Списание дебиторских и кредиторских задолженностей, по которым истек срок исковой давности	260	-	-	-	-
	270				

Руководитель

*(подпись)*

Аширов Станислав  
Олегович  
(расшифровка подписи)

Главный бухгалтер

*(подпись)*

Черненко Екатерина  
Александровна  
(расшифровка подписи)

30 марта 2009 г.





**ОТЧЕТ ОБ ИЗМЕНЕНИЯХ КАПИТАЛА**

за Январь - Декабрь 2008г.

Организация <u>ОАО "Межрегионэнергобыт"</u>	Форма №3 по ОКУД	КОДЫ		
Идентификационный номер налогоплательщика <u>Оптовая торговля электрической и тепловой энергии</u>	Дата (год, месяц, число)	2008	12	31
Вид деятельности (без их передачи и распредел.) <u>Открытое акционерное общество / частная</u>	по ОКТО	97201337		
Организационно-правовая форма / форма собственности	ИНН	7705750968		
по ОКВЭД		51.56.4		
по ОКПО/ОКФС		47	16	
Единица измерения <u>в тыс. рублей</u>	по ОКЕИ	384		

**изменения капитала**

Показатель		Уставный капитал	Добавочный капитал	Резервный капитал	Нераспределенная прибыль (непокрытый убыток)	Итого
наименование	код					
1	2	3	4	5	6	7
Остаток на 31 декабря года, предшествующего предыдущему 2007	010	100	-	-	(163)	(63)
(предыдущий год)						
Изменения в учетной политике	011	X	X	X	-	-
Результат от переоценки объектов основных средств	012	X	-	X	-	-
	020	X	-	-	-	-
Остаток на 1 января предыдущего года	030	100	-	-	(163)	(63)
Результат от пересчета иностранных валют	031	X	-	X	X	-
Чистая прибыль	032	X	X	X	33 424	33 424
Дивиденды	033	X	X	X	-	-
Отчисления в резервный фонд	040	X	X	-	-	-
Увеличение величины капитала за счет:						
дополнительного выпуска акций	051	-	X	X	X	-
увеличения номинальной стоимости акций	052	-	X	X	X	-
реорганизации юридического лица	053	-	X	X	-	-
	054	-	-	-	-	-
Уменьшение величины капитала за счет:						
уменьшения номинала акций	061	-	X	X	X	-
уменьшения количества акций	062	-	X	X	X	-
реорганизации юридического лица	063	-	X	X	-	-
	064	-	-	-	-	-
Остаток на 31 декабря предыдущего года	070	100	-	-	33 261	33 361
2008						
(отчетный год)						
Изменения в учетной политике	071	X	X	X	-	-
Результат от переоценки объектов основных средств	072	X	-	X	-	-
	080	X	-	-	-	-
Остаток на 1 января отчетного года	100	100	-	-	33 261	33 361
Результат от пересчета иностранных валют	101	X	-	X	X	-
Чистая прибыль	102	X	X	X	1 225 602	1 225 602
Дивиденды	103	X	X	X	(3 343)	(3 343)
Отчисления в резервный фонд	110	X	X	5	(5)	-



1	2	3	4	5	6	7
Увеличение величины капитала за счет:						
дополнительного выпуска акций	121	-	X	X	X	-
увеличения номинальной стоимости акций	122	-	X	X	X	-
реорганизации юридического лица	123	-	X	X	-	-
	124	-	-	-	-	-
Уменьшение величины капитала за счет:						
уменьшения номинала акций	131	-	X	X	X	-
уменьшения количества акций	132	-	X	X	X	-
реорганизации юридического лица	133	-	X	X	-	-
	134	-	-	-	-	-
Остаток на 31 декабря отчетного года	140	100	-	5	1 255 615	1 255 620

## II. Резервы

Показатель наименование	код	Остаток	Поступило	Исполь- зовано	Остаток
1	2	3	4	5	6
<b>Резервы, образованные в соответствии с законодательством:</b>					
<b>Резервный капитал</b>					
<i>(акции резерва)</i>					
данные предыдущего года	161	-	-	-	-
данные отчетного года	162	-	5	-	5
<b>Резервы, образованные в соответствии с учредительными документами:</b>					
<i>(акции резерва)</i>					
данные предыдущего года	161	-	-	-	-
данные отчетного года	162	-	-	-	-
<b>Оценочные резервы:</b>					
<i>(акции резерва)</i>					
данные предыдущего года	171	-	-	-	-
данные отчетного года	172	-	-	-	-
<b>Резервы предстоящих расходов:</b>					
<i>(акции резерва)</i>					
данные предыдущего года	181	-	-	-	-
данные отчетного года	182	-	-	-	-

## СПРАВКИ

Показатель наименование	код	Остаток на начало отчетного года		Остаток на конец отчетного периода	
		3	4	5	6
1) Чистые активы	200	33 360		1 255 620	
		Из бюджета		Из внебюджетных фондов	
		за отчетный год	за предыдущий год	за отчетный год	за предыдущий год
		3	4	5	6
2) Получено на:					
расходы по обычным видам деятельности - всего	210	-	-	-	-
в том числе:					
	211	-	-	-	-
	212	-	-	-	-
	213	-	-	-	-
капитальные вложения во внеоборотные активы	220	-	-	-	-
в том числе:					
	221	-	-	-	-
	222	-	-	-	-
	223	-	-	-	-

Руководитель

  
подпись

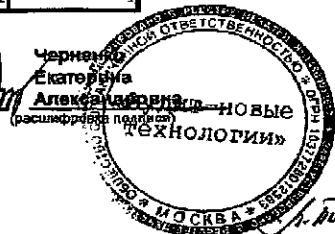
Аширов Станислав  
Олегович  
(расшифровка подписи)

30 марта 2009 г.

Главный бухгалтер



Черненко  
Екатерина  
Александровна  
(расшифровка подписи)



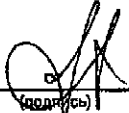
**ОТЧЕТ О ДВИЖЕНИИ ДЕНЕЖНЫХ СРЕДСТВ**  
за Январь - Декабрь 2008г.

Форма №4 по ОКУД		КОДЫ		
		0710004		
Дата (год, месяц, число)		2008	12	31
Организация <b>ОАО "Межрегионэнергообл"</b>		по ОКПО <b>97201337</b>		
Идентификационный номер налогоплательщика <b>Оптовая торговля электрической и тепловой энергии</b>		ИНН <b>7705750968</b>		
Вид деятельности (без их передачи и распредел) <b>Организационно-правовая форма / форма собственности</b> <b>Открытое акционерное общество</b>		по ОКВЭД <b>51.56.4</b>		
		47	16	
Единица измерения <b>в тыс. рублей</b>		по ОКЕИ <b>384</b>		

Показатель		3в отчетный период	3а аналогичный период предыдущего года
наименование	код		
1	2	3	4
<b>Остаток денежных средств на начало отчетного года</b>	010	256 240	228
<b>Движение денежных средств по текущей деятельности</b>			
<b>Средства, полученные от покупателей, заказчиков</b>	020	40 246 664	10 979 982
	030	-	-
<b>Прочие доходы</b>	110	19 056	243
<b>Денежные средства, направленные:</b>	120	(38 861 551)	(10 720 622)
на оплату приобретенных товаров, работ, услуг, сырья и иных оборотных активов	150	(38 080 712)	(10 626 345)
на оплату труда	160	(66 001)	(23 726)
на выплату дивидендов, процентов	170	(256 004)	(5 132)
на расчеты по налогам и сборам	180	(411 669)	(56 300)
на выдачу подотчетных средств	181	(3 880)	(2 377)
на добровольное медицинское страхование	181	(2 044)	(434)
на покупку валюты	181	(186)	-
на продажу валюты	181	(18 256)	-
на прочие расходы	190	(13 799)	(6 308)
<b>Чистые денежные средства от текущей деятельности</b>	200	1 404 169	259 603
<b>Движение денежных средств по инвестиционной деятельности</b>			
<b>Выручка от продажи объектов основных средств и иных внеоборотных активов</b>	210	-	-
<b>Выручка от продажи ценных бумаг и иных финансовых вложений</b>	220	-	1 263 634
<b>Полученные дивиденды</b>	230	18 273	-
<b>Полученные проценты</b>	240	1 072	719
<b>Поступления от погашения займов, предоставленных другим организациям</b>	250	-	-
<b>возврат депозитного вклада</b>	260	47 000	455 000
<b>Приобретение дочерних организаций</b>	280	(5 700 000)	(7 703)
<b>Приобретение объектов основных средств, доходных вложений в материальные ценности и нематериальных активов</b>	290	(4 553)	(2 339)
<b>Приобретение ценных бумаг и иных финансовых вложений</b>	300	-	(1 263 653)
<b>Займы, предоставленные другим организациям</b>	310	-	-
<b>депозитный вклад</b>	320	(47 000)	(455 000)
<b>Чистые денежные средства от инвестиционной деятельности</b>	340	(5 685 208)	(9 342)



1	2	3	4
<b>Движение денежных средств по финансовой деятельности</b>			
Поступления от эмиссии акций или иных долевых бумаг	350	-	-
Поступления от займов и кредитов, предоставленных другими организациями	360	13 312 193	690 238
	370	-	-
Погашение займов и кредитов (без процентов)	390	(8 812 193)	(582 588)
Погашение обязательств по финансовой аренде	400	(5 751)	(1 897)
Прочие расходы по финансовой деятельности	410	-	-
<b>Чистые денежные средства от финансовой деятельности</b>	<b>430</b>	<b>4 494 249</b>	<b>5 753</b>
Чистое увеличение (уменьшение) денежных средств и их эквивалентов	440	213 210	256 014
<b>Остаток денежных средств на конец отчетного периода</b>	<b>450</b>	<b>469 450</b>	<b>256 240</b>
Величина влияния изменений курса иностранной валюты по отношению к рублю	460	16	-

Руководитель  (подпись)

Аширов Станислав  
Олегович  
(расшифровка подписи)

Главный бухгалтер  (подпись)

Черненко  
Екатерина  
Александровна  
(расшифровка подписи)

30 марта 2009 г.



**ПРИЛОЖЕНИЕ К БУХГАЛТЕРСКОМУ БАЛАНСУ**

**за Январь - Декабрь 2008г.**

	Форма №5 по ОКУД	КОДЫ		
	Дата (год, месяц, число)	2008	12	31
Организация <u>ОАО "Межрегионэнергообл"</u>	по ОКПО	97201337		
Идентификационный номер налогоплательщика <u>Оптовая торговля электрической и тепловой энергии</u>	ИНН	7705750968		
Вид деятельности (без их передачи и распредел) <u>Открытое акционерное общество / частная</u>	по ОКВЭД	51.56.4		
Организационно-правовая форма / форма собственности	по ОКОПФ/ОКФС	47	16	
Единица измерения <u>в тыс. рублей</u>	по ОКЕИ	384		



12

**Нематериальные активы**

Показатель		Наличие на начало отчетного года	Поступило	Выбыло	Наличие на конец отчетного периода
наименование	код				
1	2	3	4	5	6
Объекты интеллектуальной собственности (исключительные права на результаты интеллектуальной собственности)	010	-	-	-	-
в том числе:					
у патентообладателя на изобретение, промышленный образец, полезную модель	011	-	-	-	-
у правообладателя на программы ЭВМ, базы данных	012	-	-	-	-
у правообладателя на топологии интегральных микросхем	013	-	-	-	-
у владельца на товарный знак и знак обслуживания, наименование места происхождения товаров	014	-	-	-	-
у патентообладателя на селекционные достижения	015	-	-	-	-
Организационные расходы	020	-	-	-	-
Деловая репутация организации	030	-	-	-	-
	035	-	-	-	-
Прочие	040	-	-	-	-

Показатель		На начало отчетного года	На конец отчетного периода
наименование	код		
1	2	3	4
Амортизация нематериальных активов - всего	050	-	-
в том числе:			
	051	-	-
	052	-	-
	053	-	-



## Основные средства

Показатель		Наличие на начало отчет- ного года	Поступило	Выбыло	Наличие на конец отчет- ного периода
наименование	код				
1	2	3	4	5	6
Здания	070	-	-	-	-
Сооружения и передаточные устройства	075	-	-	-	-
Машины и оборудование	080	-	-	-	-
Транспортные средства	085	-	-	-	-
Производственный и хозяйственный инвентарь	090	902	299	-	1 201
Рабочий скот	095	-	-	-	-
Продуктивный скот	100	-	-	-	-
Многолетние насаждения	105	-	-	-	-
Другие виды основных средств	110	1 419	3 564	-	4 984
Земельные участки и объекты природопользования	115	-	-	-	-
Капитальные вложения на коренное улучшение земель	120	-	-	-	-
<b>Итого</b>	<b>130</b>	<b>2 322</b>	<b>3 863</b>	<b>-</b>	<b>6 185</b>



*А. В. Кудрявцев*





**Доходные вложения в материальные ценности**

Показатель		Остаток	Поступило	Использовано	Остаток
наименование	код				
1	2	3	4	5	6
Имущество для передачи в лизинг	210	-	-	-	-
Имущество, предоставляемое по договору проката	220	-	-	-	-
	230	-	-	-	-
Прочие	240	-	-	-	-
<b>Итого</b>	<b>250</b>	-	-	-	-
	код	На начало отчетного года	На конец отчетного периода		
1	2	3	4		
Амортизация доходных вложений в материальные ценности	260	-	-		

**Расходы на научно-исследовательские, опытно-конструкторские и технологические работы**

Виды работ		Наличие на начало отчетного года	Поступило	Списано	Наличие на конец отчетного периода
наименование	код				
1	2	3	4	5	6
Всего	310	-	-	-	-
в том числе:	311	-	-	-	-
	312	-	-	-	-
Справочно		код	На начало отчетного года	На конец отчетного периода	
		2	3	4	
Сумма расходов по незаконченным научно-исследовательским, опытно-конструкторским и технологическим работам		320	-	-	
		код	За отчетный период	За аналогичный период предыдущего года	
		2	3	4	
Сумма не давших положительных результатов расходов по научно-исследовательским, опытно-конструкторским и технологическим работам, отнесенных на прочие расходы		330	-	-	

**Расходы на освоение природных ресурсов**

Виды работ		Остаток на начало отчетного периода	Поступило	Списано	Остаток на конец отчетного периода
наименование	код				
1	2	3	4	5	6
Расходы на освоение природных ресурсов - всего	410	-	-	-	-
в том числе:	411	-	-	-	-
	412	-	-	-	-
Справочно		код	На начало отчетного года	На конец отчетного года	
		2	3	4	
Сумма расходов по участкам недр, не законченным поиском и оценкой месторождений, разведкой и (или) гидрогеологическими изысканиями и прочими аналогичными работами		420	-	-	
Сумма расходов на освоение природных ресурсов, отнесенных в отчетном периоде на прочие расходы как безрезультатные		430	-	-	



## Финансовые вложения

Показатель		Долгосрочные		Краткосрочные	
наименование	код	на начало отчетного года	на конец отчетного периода	на начало отчетного года	на конец отчетного периода
1	2	3	4	5	6
Вклады в уставные (складочные) капиталы других организаций - всего	510	15 353	5 707 703	-	-
в том числе дочерних и зависимых хозяйственных обществ	511	15 353	5 707 703	-	-
Государственные и муниципальные ценные бумаги	515	-	-	-	-
Ценные бумаги других организаций - всего	520	-	-	-	-
в том числе долговые ценные бумаги (облигации, векселя)	521	-	-	-	-
Предоставленные займы	525	-	-	-	-
Депозитные вклады	530	-	-	-	-
Прочие	535	-	-	-	-
<b>Итого</b>	<b>540</b>	<b>15 353</b>	<b>5 707 703</b>	-	-
Из общей суммы финансовые вложения, имеющие текущую рыночную стоимость:					
Вклады в уставные (складочные) капиталы других организаций - всего	550	-	-	-	-
в том числе дочерних и зависимых хозяйственных обществ	551	-	-	-	-
Государственные и муниципальные ценные бумаги	555	-	-	-	-
Ценные бумаги других организаций - всего	560	-	-	-	-
в том числе долговые ценные бумаги (облигации, векселя)	561	-	-	-	-
Прочие	565	-	-	-	-
<b>Итого</b>	<b>570</b>	-	-	-	-
<b>СПРАВОЧНО.</b>					
По финансовым вложениям, имеющим текущую рыночную стоимость, изменение стоимости в результате корректировки оценки	580	-	-	-	-
По долговым ценным бумагам разница между первоначальной стоимостью и номинальной стоимостью отнесена на финансовый результат отчетного периода	590	-	-	-	-



**Дебиторская и кредиторская задолженность**

Показатель		Остаток на начало отчетного года	Остаток на конец отчетного периода
наименование	код		
1	2	3	4
<b>Дебиторская задолженность:</b>			
краткосрочная - всего	610	331 721	1 621 867
в том числе:			
расчеты с покупателями и заказчиками	611	92 636	1 175 929
авансы выданные	612	238 695	424 401
прочая	613	390	21 537
долгосрочная - всего	620	890	998
в том числе:			
расчеты с покупателями и заказчиками	621	-	-
авансы выданные	622	-	-
прочая	623	890	998
<b>Итого</b>	<b>630</b>	<b>332 611</b>	<b>1 622 865</b>
<b>Кредиторская задолженность:</b>			
краткосрочная - всего	640	652 893	2 187 022
в том числе:			
расчеты с поставщиками и подрядчиками	641	58 019	799 865
авансы полученные	642	519 015	898 797
расчеты по налогам и сборам	643	60 440	478 678
кредиты	644	-	-
займы	645	7 650	7 650
прочая	646	7 768	2 032
долгосрочная - всего	650	-	4 500 000
в том числе:			
кредиты	651	-	1 651 376
займы	652	-	2 848 624
	653	-	-
<b>Итого</b>	<b>660</b>	<b>652 893</b>	<b>6 687 022</b>

**Расходы по обычным видам деятельности (по элементам затрат)**

Показатель		За отчетный год	За предыдущий год
наименование	код	3	4
1	2	3	4
Материальные затраты, в т.ч.	710	28 988 580	8 280 617
электроэнергия	711	28 984 812	8 278 196
Услуги по передаче электроэнергии	715	3 607 862	536 394
Затраты на оплату труда	720	74 443	27 848
Отчисления на социальные нужды	730	8 998	4 221
Амортизация	740	871	450
Прочие затраты	750	171 367	36 749
<b>Итого по элементам затрат</b>	<b>760</b>	<b>32 852 121</b>	<b>8 886 279</b>
Изменение остатков (прирост [+], уменьшение [-]):			
незавершенного производства	765	-	(1 102)
расходов будущих периодов	766	171	545
резервов предстоящих расходов	767	-	-




**Обеспечения**

Показатель		Остаток на начало отчетного года	Остаток на конец отчетного периода
наименование	код		
1	2	3	4
Полученные - всего	810	-	-
в том числе:			
векселя	811	-	-
Имущество, находящееся в залоге	820	-	-
из него:			
объекты основных средств	821	-	-
ценные бумаги и иные финансовые вложения	822	-	-
прочее	823	-	-
	824	-	-
	830	-	-
Выданные - всего			
из него:			
векселя	831	-	-
Имущество, переданное в залог	840	-	5 700 000
из него:			
объекты основных средств	841	-	-
ценные бумаги и иные финансовые вложения	842	-	5 700 000
прочее	843	-	-
	844	-	-

**Государственная помощь**

Показатель		Отчетный период		За аналогичный период предыдущего года	
наименование	код				
1	2	3	4	5	6
Получено в отчетном году бюджетных средств - всего	910	-	-	-	-
в том числе:					
	911	-	-	-	-
	912	-	-	-	-
	913	-	-	-	-
		на начало отчетного года	получено за отчетный период	возвращено за отчетный период	на конец отчетного периода
Бюджетные кредиты - всего	920	-	-	-	-
в том числе					
	921	-	-	-	-
	922	-	-	-	-
	923	-	-	-	-

Руководитель



**Аширов Станислав  
Олегович**  
(расшифровка подписи)

30 марта 2009 г.

Главный бухгалтер



**Черненко  
Екатерина  
Александровна**  
(расшифровка подписи)

